



SP EMPIRE

FENCE

สวนรั้ว

Eco Style



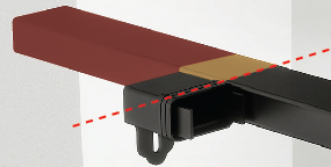
Premium Style




ขั้นตอนการติดตั้งรี้ว



1. ชีดมาร์คเส้นตัด





2. ทาบจุดตัด
กับข้อต่อรี้ว



3. ตัด

4. ประกอบราวจับเข้ากับข้อต่อ
ด้วยกาวอีพ็อกซี่



5. ติดตั้งแท่งประดับ
ด้วยการขันน็อต
แล้วปิดฝาครอบ



การติดตั้งรี้ว
แบบละเอียด



ζα FENCE01



ζα FENCE02



꺅 FENCE03



꺅 FENCE04



ζα FENCE05



ζα FENCE06



ζα FENCE07



ζα FENCE08



ຮູບ FENCE09



ຮູບ FENCE10



ຮູບ FENCE11



ຮູບ FENCE12



ζα FENCE13



ζα FENCE14



ຮູບ FENCE15



ຮູບ FENCE16